

Община Сунгурларе (бюджетна организация, предприятие по чл. 165, ал. 1 от ЗПФ, поделене)	ЕИК/БУЛСТАТ 000 057 250	КОД ПО БЕК 5 2 1 2	телефон: kmetstungurlare@abv.bg
гр. Сунгурларе ул. Георги Димитров № 2	Web-адрес	e-mail	ГОДИНА 2 0 1 8

## ОТЧЕТ ЗА КАСОВОТО ИЗПЪЛНЕНИЕ

на бюджета, сметките за средствата от Европейския съюз и сметките за чужди средства

НА

Община Сунгурларе

КЪМ

31.12.2018 г.

ПОКАЗАТЕЛИ (а)	БЮДЖЕТ - ОТЧЕТ 31.12.2018 г.	БЮДЖЕТ - ОТЧЕТ 31.12.2017 г.	Сметки за сред- ства от Евро- пейския съюз - ОТЧЕТ 31.12.2018 г.	Сметки за сред- ства от Евро- пейския съюз - ОТЧЕТ 31.12.2017 г.	Сметки за чуж- ди средства - ОТЧЕТ 31.12.2018 г.	Сметки за чуж- ди средства - ОТЧЕТ 31.12.2017 г.	ОБЩО КАСОВ ОТЧЕТ 31.12.2018 г.	ОБЩО КАСОВ ОТЧЕТ 31.12.2017 г.
	(1)	(2)	(3)	(4)	(5)	(6)	(7)=(1)+(3)+(5)	(8)=(2)+(4)+(6)
<b>А. ПРИХОДИ, ПОМОЩИ И ДАРЕНИЯ</b>								
<b>I. Постъпления от текущи приходи</b>								
1. Приходи от данъци и осигурителни вноски	539	507					539	507
2. Приходи от такси и вноски	578	581					578	581
3. Приходи от административни глоби, санкции и наказателни лихви	82	66					82	66
4. Нетни приходи от продажби на услуги, стоки и продукция	13	13					13	13
5. Приходи от наеми	377	486					377	486
6. Приходи от концесии и лицензи за ползване на публични активи	2	0					2	0
7. Приходи от лихви								
8. Приходи от дивиденди и дялово участие								
9. Други текущи приходи и реализирани курсови разлики	1 156	5					1 156	5
Общо за група I. Постъпления от текущи приходи	2 747	1 658					2 747	1 658
<b>II. Реализация на нефинансови активи и конфискувани средства</b>								
1. Продажба на земя	118	58					118	58
2. Продажба на други нефинансови дълготрайни активи	3	0					3	0
3. Конфиск. средства и продажби на конфискувани и от залог нефин. активи								
Общо за група II. Реализация на нефинан. активи и конфиск. средства	121	58					121	58
<b>III. Внесен ДДС и др. данъци в/у продажбите и коректив за постъпления</b>	(181)	(34)					(181)	(34)
<i>в т. ч. внесен ДДС</i>	(169)	(21)					(169)	(21)
<i>внесен данък в/у приходите от стопанска дейност</i>	(12)	(13)					(12)	(13)
<i>внесени други данъци, такси и вноски в/у продажбите</i>								
<b>IV. Постъпления от застрахователни обезщетения</b>								
<b>V. Приходи от помощи и дарения</b>								
1. Помощи и дарения от Европейския съюз								
2. Други помощи и дарения от чужбина	2	6	44	44			44	44
3. Други безвъзмездно получени средства по международни и други програми								
4. Помощи и дарения от страната	2	6	44	44			46	51
Общо за група V. Приходи от помощи и дарения	2 689	1 688	44	44			2 733	1 732
<b>А. ОБЩО ПРИХОДИ, ПОМОЩИ И ДАРЕНИЯ</b>	3 457	3 042	711	168			4 168	3 210
<b>Б. РАЗХОДИ И ПРИДОБИВАНЕ НА НЕФИНАНСОВИ АКТИВИ</b>								
<b>I. Плащания за текущи нелихвени разходи</b>								
1. Разходи за издръжка - нефинансови позиции	23	25	0	0			23	26
2. Разходи за застраховане и други финансови услуги	88	101		1			88	102
3. Платени данъци, такси и административни санкции	5 436	4 902	240	293			5 677	5 195
4. Разходи за възнаграждения на персонал	1 119	988	42	53			1 161	1 041
5. Разходи за осигурителни вноски	10 123	9 058	994	516			11 117	9 574
Общо за група I. Плащания за текущи нелихвени разходи								



ПОКАЗАТЕЛИ

(а)

II. Плащания за придобиване на нефинансови дълготрайни активи

1. Придобиване на земя
2. Придобиване на други дълготрайни материални активи
3. Придобиване на нематериални дълготрайни активи
4. Нето-прираст на държавния резерв и изкупуване на земедел. продукция

в т. ч. *постъпления от реализация на държавния резерв (-)*

Общо за група II. Плащания за на нефинансови дълготрайни активи

III. Плащания за разходи за лихви

1. Разходи за лихви по банкови заеми и държавни (общински) ценни книжа
2. Разходи за лихви по други заеми и дългове

Общо за група III. Плащания за разходи за лихви

IV. Трансфери към домакинства

1. Осигурителни плащания и други текущи трансфери
2. Капиталови трансфери към домакинства

Общо за група IV. Трансфери към домакинства

V. Субсидии и капиталови трансфери

1. Текущи субсидии и трансфери към други лица
2. Капиталови трансфери към други лица

Общо за група V. Субсидии и капиталови трансфери

Б. ОБЩО РАЗХОДИ И ПРИДОБИВАНЕ НА НЕФИНАНСОВИ АКТИВИ

В. ТРАНСФЕРИ И БЕЗЛИХВЕНИ ЗАЕМИ М/У БЮДЖ. ОРГАНИЗАЦИИ

1. Трансфери между бюджетни организации (нето)
2. Временни безлихвени заеми между бюджетни организации (нето)

В. ОБЩО ТРАНСФЕРИ И ЗАЕМИ М/У БЮДЖЕТНИ ОРГАНИЗАЦИИ

Г. Бюджетно салдо: Дефицит (-) / излишък (+) = (А.-Б.+В.)

Д. Финансиране на бюджетното салдо (Е. + Ж. + З. - И.)

Е. ОПЕРАЦИИ С ФИНАНСОВИ АКТИВИ

I. Придобиване и реализиране на дялове, акции и участия

1. Придобиване на дялове, акции и участия в предприятия (-)
2. Постъпления от реализация и приватизация на дялове, акции и участия

II. Предоставени заеми, възмездна фин. помощ и активирани гаранции

1. Предоставени заеми и възмездна финансова помощ (-)
2. Получени погашения по предоставени заеми и възмездна фин. помощ (+)
3. Плащания по активирани гаранции - главници по гарантирани заеми
4. Възстановени суми по активирани гаранции - главници

Общо за група II. Предоставени заеми, възмездна фин. помощ и гаранции

III. Други операции с финансови активи

1. Нето-операции с други ценни книжа и фин. активи (кеш-мениджмънт)
2. Други операции с финансови активи (нето)

Общо за група III. Други операции с финансови активи

Е. ОБЩО ОПЕРАЦИИ С ФИНАНСОВИ АКТИВИ



БЮДЖЕТ - ОТЧЕТ 31.12.2018 г. (1)	БЮДЖЕТ - ОТЧЕТ 31.12.2017 г. (2)	Сметки за сред- ства от Евро- пейския съюз - ОТЧЕТ 31.12.2018 г. (3)	Сметки за сред- ства от Евро- пейския съюз - ОТЧЕТ 31.12.2017 г. (4)	Сметки за чуж- ди средства - ОТЧЕТ 31.12.2018 г. (5)	Сметки за чуж- ди средства - ОТЧЕТ 31.12.2017 г. (6)	ОБЩО КАСОВ ОТЧЕТ 31.12.2018 г. (7)=(1)+(3)+(5)	ОБЩО КАСОВ ОТЧЕТ 31.12.2017 г. (8)=(2)+(4)+(6)
1 292	1 033	238	5			1 529	1 038
71	36	12				83	36
1 363	1 070	250	5			1 613	1 070
8	12					8	12
0	223					0	223
8	235					8	235
28	17					28	17
28	17					28	17
251	223					251	223
251	223					251	223
11 774	10 603	1 244	521			13 017	11 123
10 071	8 736	917	535			10 988	9 271
(266)	1 539	236	(40)			(30)	1 500
9 805	10 275	1 153	495			10 958	10 771
720	1 360	(46)	18			673	1 380
(720)	(1 360)	46	(18)			(673)	(1 380)
1						1	
1						1	
1						1	




ПОКАЗАТЕЛИ	БЮДЖЕТ - ОТЧЕТ		БЮДЖЕТ - ОТЧЕТ	Сметки за средства от Европейския съюз - ОТЧЕТ		Сметки за средства от Европейския съюз - ОТЧЕТ		Сметки за чужди средства - ОТЧЕТ	Сметки за чужди средства - ОТЧЕТ	ОБЩО КАСОВ ОТЧЕТ	
	31.12.2018 г.	31.12.2017 г.		31.12.2018 г.	31.12.2017 г.	31.12.2018 г.	31.12.2017 г.			31.12.2018 г.	31.12.2017 г.
<b>Ж. ОПЕРАЦИИ С ФИНАНСОВИ ПАСИВИ</b>	(1)	(2)		(3)	(4)	(5)	(6)				
<b>I. Емитирани държавни (общински) ценни книжа</b>											
1. Постъпления от емисии на държавни (общински) ценни книжа (+)											
2. Погашения по емисии на държавни (общински) ценни книжа (-)											
<b>Общо за група I. Емитирани държавни (общински) ценни книжа</b>											
<b>II. Заеми от банки и други лица</b>											
1. Получени банкови и други заеми (+)	220	500								220	
2. Погашения по получени банкови и други заеми (-)	(350)	(800)								(350)	
<b>Общо за група II. Заеми от банки и други лица</b>	(130)	(300)								(130)	
<b>III. Финансиране чрез финансов лизинг и търговски кредит</b>											
1. Получено финансиране по финансов лизинг и търговски кредит (+)	(8)	(14)								(8)	(14)
2. Погашения по финансов лизинг и търговски кредит (-)	(8)	(14)								(8)	(14)
<b>Общо за група III. Финансиране чрез фин. лизинг и търговски кредит</b>											
<b>IV. Други операции с финансови пасиви</b>											
1. Операции с чужди средства (нето)											
2. Друго финансиране - операции с пасиви (нето)											
<b>Общо за група IV. Други операции с финансови пасиви</b>											
<b>Ж. ОБЩО ОПЕРАЦИИ С ФИНАНСОВИ ПАСИВИ</b>	(138)	(314)								(155)	(292)
<b>3. НЕТО-РАЗЧЕТИ И ОПЕРАЦИИ</b>											
1. Нето-операции за сметка на средства от Европейския съюз											
2. Операции за сметка на други бюджети, сметки и фондове	(46)	18		46	(18)						
3. Други нето-разчети и операции на бюджетни организации											
4. Разлики от закръгляния в хил. лв. (+/-)											
<b>Общо НЕТО-РАЗЧЕТИ И ДРУГИ ОПЕРАЦИИ</b>	(46)	18		46	(18)						
<b>И. ИЗМЕНЕНИЕ НА ПАРИЧНИТЕ СРЕДСТВА</b>											
1. Наличности на парични средства в началния период	1 393	328		0	1					1 417	330
2. Преоценка на наличности в чуждестранна валута в края на отчетния период	1 930	1 393		0	0					1 937	1 417
3. Наличности на парични средства в края на отчетния период	537	1 065		(0)	(1)					519	1 087
<b>И. ИЗМЕНЕНИЕ НА ПАРИЧНИТЕ СРЕДСТВА (3. - 1. - 2.)</b>											

Дата: 20.06.2019 г.

ГЛ. СЧЕТОВОДИТЕЛ:

Финансов отчет, относно който Сметната палата е издала одитен доклад № 0400206915 от 20.06.2019 г.

Ръководител на одитен екип: 

Директор на дирекция: 